

Para Las Mentes Creativas

La sección educativa “Para las mentes creativas” puede ser fotocopiada o impresa de nuestra página del Web por el propietario de este libro para usos educacionales o no comerciales. “Actividades educativas” extra curriculares, pruebas interactivas, e información adicional están disponibles en línea. Visite www.ArbordalePublishing.com y haga clic en la portada del libro y encontrará todos los materiales adicionales.

Dibujos escondidos

¿Cuántos artículos escondidos puedes encontrar en la primera página de la historia?: bloques del alfabeto, fichas de dominó, botones, lápices, clips de papel, dedal, rueda de madera, tapón de botella y canicas. ¿Cuáles otros artículos ves en el libro que Paquito ha coleccionado?

Ordenando, categorizando y clasificando

La gente ordena sus colecciones de diferentes maneras todo el tiempo. La lavandería se clasifica en la ropa clara y oscura o en algodón e inarrugable. Esto se llama “clasificación por atributos”. Un atributo es una característica compartida por los artículos que tú agrupas juntos.

Copia o imprime de nuestra página Web y recorta las tarjetas de “Clasificación de Paquito”. Mira de cuántas maneras diferentes puedes clasificarlas. Las tarjetas pueden ser copiadas utilizando una reducción y/o ampliación con el fin de proveer otro aspecto de clasificación por tamaño.

¿Pudiste clasificar la colección de Paquito en diferentes formas?

¿Fue fácil clasificarlos en pequeños grupos?


¿Qué atributos utilizaste para clasificar los artículos? Describe, ¿qué es lo que hace a los grupos ser diferentes? ¿Qué hace a los grupos ser similares?

¿Puedes hacer grupos más pequeños dentro de los grupos más grandes?

¿Había ahí algunos artículos que no parecían pertenecer dentro de ningún grupo o que pertenecían dentro de más de uno? De ser así, ¿qué hiciste con ellos?

Describe o explica a alguien tus métodos de clasificación.

Haz una encuesta preguntando a miembros de la familia, amigos, y compañeros de clase cuál es su colección favorita. Haz una lista de los grupos desde el más al menos favorito.



Los científicos también clasifican las cosas en grupos

La primera pregunta que los científicos preguntan es si esto “vive /vivió alguna vez” o “no vive.” Si esto vive, puede ser clasificado en grupos diferentes llamados “reinos”, que incluyen las plantas o los animales entre otros. *¿Puedes clasificar las cosas de Paquito como una planta, un animal, o si no vive?*

- *Mira los grupos y adivina cuál grupo es el que tiene más.*
- *Entonces cuenta cuántos están en cada grupo.*
- *Colorea el rectángulo de cada artículo en la sección apropiada del gráfico que has copiado o descargado del internet.*
- *¿Cuál es el que más tiene? ¿Adivinaste correctamente? ¿Cuál es el que menos tiene?*

10			
9			
8			
7			
6			
5			
4			
3			
2			
1			
	no vive	un animal	una planta



Las tarjetas de clasificación de Paquito



el cono de piña



la judía verde



la bellota



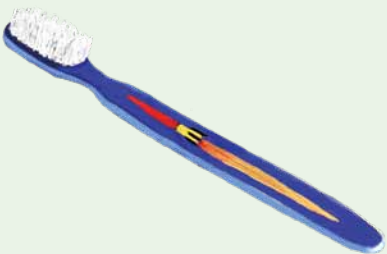
el libro



la canica



el trébol



el cepillo de dientes



el medallón



el papel de lija



la caldera



la aguja



el paraguas



la cereza



el huevo



el estambre



el hilo





Las tarjetas de clasificación de Paquito



Los escritores:

¡Los autores usan palabras para pintar cuadros! Las palabras que ellos eligen ayudan a los lectores a visualizar e imaginar las cosas importantes sobre las que ellos escribieron. Una forma de hacer ésto es referirse a cosas importantes en distintas maneras. Ellos piensan en las características de los personajes, en los escenarios y objetos; y usan estas características en sus descripciones. Miremos entonces algunos objetos importantes que Paquito ha clasificado ¡y veamos si podemos llamarlos en diferentes formas! Por ejemplo, la canica: pequeño orbe de cristal, bola de cristal en miniatura, pequeño globo redondo. *¿Puedes pensar en otra forma interesante de decir “la canica?”*

Trata de usar “palabras referentes” para los siguientes objetos importantes que Paquito ha coleccionado. Una idea para cada una ha sido proporcionada para ti.

-  Trébol una planta de suerte de cuatro hojas
-  Tortuga una criatura con armazón
-  Bellota merienda de una ardilla
-  Cereza chistera de helado

Ahora que ya sabes cómo funciona, intenta esta habilidad cuando escribas o cuentes una historia.

