

Para las mentes creativas

La sección educativa “Para las mentes creativas” puede ser fotocopiada o impresa de nuestra página del Web por el propietario de este libro para usos educacionales o no comerciales. “Actividades educativas” extra curriculares, pruebas interactivas, e información adicional están disponibles en línea. Visite www.ArbordalePublishing.com y haga clic en la portada del libro y encontrará todos los materiales adicionales.

Hechos Divertidos y Adaptación del Loro

Así como puedes clasificar los dulces o los cereales por color o forma, las plantas y los animales pueden ser divididos o clasificados en grupos.




Los loros son animales en la clase de las “aves”, lo que significa que son pájaros.

Los pájaros son de sangre caliente, como nosotros. Eso significa que ellos hacen que su propio cuerpo se mantenga caliente.

Como nosotros, los pájaros tienen columna vertebral.

Los pájaros nacen de huevos.



Algunos de sus huesos son huecos y livianos para ayudarlos a volar.



Las plumas son hechas de queratina, como nuestro cabello o uñas.

Las plumas les ayudan a volar (aunque no todos los pájaros pueden volar) y a mantenerse calientes.

¡El cuello de los loros es muy flexible para que ellos puedan llevar su cabeza hacia cualquier cosa!



Los loros tienen picos que son tan fuertes que pueden romper semillas duras o nueces. ¿Puedes abrir tú una nuez (nuez de la India, avellana, o nueces de Brasil) con tus dientes?



Ellos tienen 4 dedos; dos dedos apuntan hacia adelante mientras dos apuntan hacia atrás. Esto les ayuda a mantenerse en las ramas de los árboles y sostener su comida. Ellos pueden usar los dedos que apuntan hacia atrás como nosotros usamos nuestros pulgares.






Los loros también utilizan sus picos para encontrar comida escondida debajo de la corteza de los árboles, en los troncos podridos o en las plantas.

La parte inferior del pico superior tiene pequeños bordes que les ayudan a sostener las nueces o las semillas mientras ellos las rompen. Estos bordes son similares a los cascanueces que nosotros podemos utilizar para abrir una nuez.

Existen más de 300 tipos diferentes o especies de pájaros. Cuatro de esos diferentes tipos de pájaros se muestran en este libro.

Mira si puedes localizar en un mapa de dónde vienen esos pájaros.

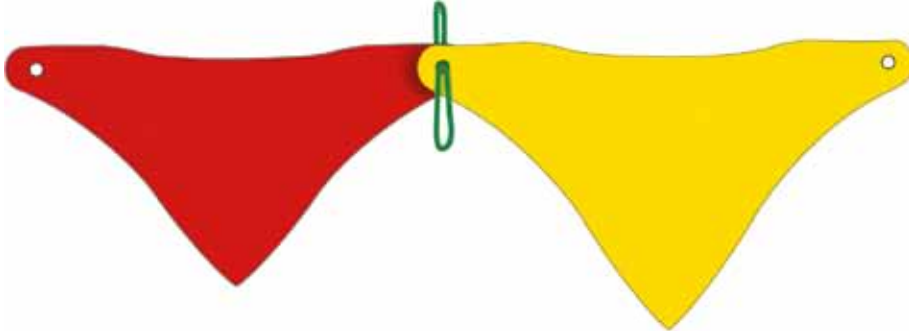


-  Nanday conures (verde) son de Suramérica al Sur de la región Amazónica.
-  Macaws Escarlata y Macaws Azules y Amarillos ambos son de los bosques de Centro y SurAmérica.
-  Loros Grises del África son de África Ecuatorial.

Haga un “pico” como arte manual

Parte inferior del pico

Parte superior del pico



Necesitarás:

- Tijeras (bajo supervisión de un adulto si es necesario)
- Papel de construcción o papel cartulina
- 2 ligas delgadas (de 2 ½ pulgadas)
- Opcional: perforadora de papel

Instrucciones:

Copia y traza las dos formas de los picos de la página siguiente en el papel de cartulina y córtalas con las tijeras.

Perfora los agujeros donde se muestra.

Alinea las dos piezas como se muestra arriba a la izquierda. Pon las ligas en los agujeros como se muestra.

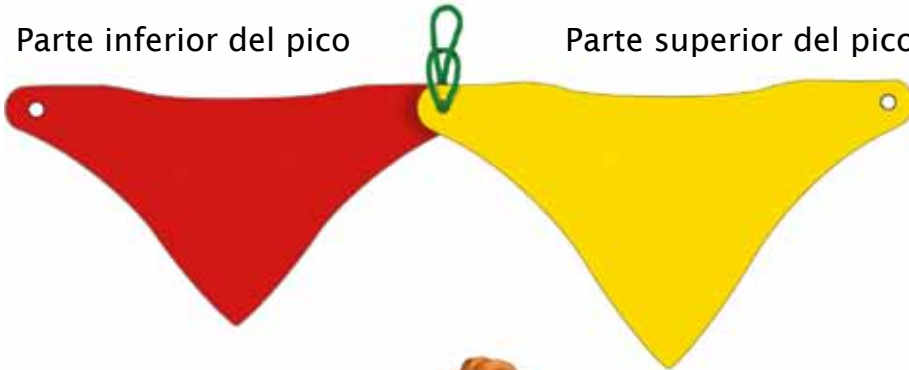
Desliza una punta de la liga a través del otro extremo. Jala para apretarla, pero no mucho hasta doblar el papel.

Haz coincidir los dos agujeros restantes y repite el proceso.

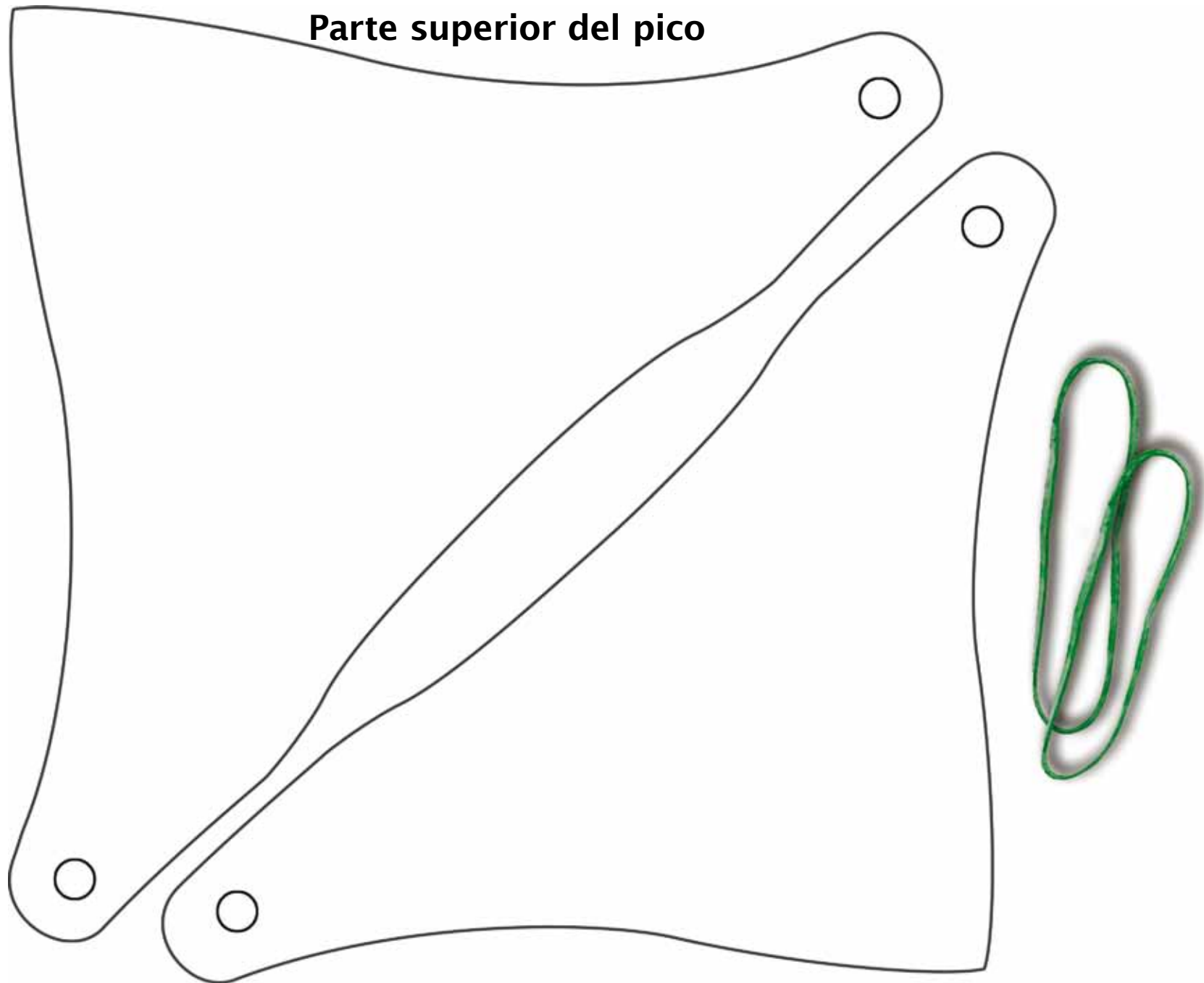
¡Pon las ligas alrededor de cada oreja y comienza a graznar y a aletear!

Parte inferior del pico

Parte superior del pico



Parte superior del pico



Parte inferior del pico



¿Estás listo para tener un loro como mascota?

Los loros son unas magníficas mascotas, pero no son para todo el mundo. Si quieres compartir tu casa con un loro como mascota, asegúrate de estar listo para darle todo lo que necesita. ¡Ten en mente que este puede ser un compromiso de por vida, ya que algunos loros crecen para ser más viejos que los humanos!. La mayoría de los loros son inteligentes y cariñosos y algunos les gusta estar con la gente, pero ellos pueden ser muy ruidosos o demandantes. La mayoría de ellos necesitan tu amor y dedicación para estar saludables y ser felices. Asegúrate de obtener tu loro de un criador con buena reputación. Frecuentemente, pasan de contrabando desde la naturaleza salvaje y son vendidos como mascotas. Esto afecta la población de pájaros silvestres y ha hecho que muchas especies se encuentren en vías de extinción. También, puedes obtener un loro como mascota de una de las muchas agencias de rescate o adopción. Hay muchos loros que necesitan buenos hogares.

Aseo Personal

A los loros les encanta ensuciar. Ellos tiran su comida alrededor mientras comen. Muchas veces la comida termina fuera de la jaula. Este es el comportamiento natural para un loro, pero significa más trabajo de limpieza para ti.

La Jaula

Un loro necesita una buena jaula aunque no quiera pasar todo su tiempo ahí. La jaula del loro es un sitio para descansar, comer, dormir y sentirse seguro. La jaula necesita ser lo suficientemente grande para que el loro pueda abrir sus alas, y suficientemente alta para que el loro pueda treparse alrededor. Necesita ser lo suficientemente resistente para aguantar que el loro la mastique, (los loros mastican todo), y los barrotes de la jaula necesitan estar lo suficientemente juntos para que la cabeza del loro no se quede atorada entre ellos.

Comida

A la mayoría de los loros les encanta comer semillas, pero ellos no pueden vivir sólo de estas. Ellos necesitan una variedad de comida, especialmente frutas frescas y vegetales. Lave cuidadosamente estas antes de dárselas a tu mascota. La comida granulada también es importante porque ofrece una nutrición balanceada para el loro. Tú la puedes comprar en una tienda para mascotas. A algunos loros les gusta también el cereal, las galletas saladas, la pasta y el arroz. Los granos enteros son los mejores. Nunca alimente al loro con chocolate, tomate o aguacate.

Ruido

Los loros tienen voces fuertes, y les encanta usarlas. Es su comportamiento natural. Ellos necesitan tener dueños (y vecinos) a quienes no les importe oír un poco de graznidos cada día.

Juguetes

A los loros les gusta jugar y morder. Puedes comprar juguetes para los loros en la tienda de mascotas. También puedes encontrar cosas en tu casa con las que le gustaría jugar a tu loro. Pedazos de papel, directorios telefónicos, revistas, bloques de madera no tratada, rollos de papel higiénico vacíos, y cucharas de palo son buenos ejemplos. Asegúrate que están limpios y no contienen plástico, pintura tóxica u otros materiales perjudiciales.

Veterinarios

Hay veterinarios de aves que tienen un entrenamiento especializado para cuidar los pájaros. Pregúntale a tu veterinario/a si está entrenado en esto o busca en las páginas amarillas del directorio o encuéntralo en el Internet. Como con cualquier clase de mascota, es importante llevar a tu loro al veterinario de manera regular para revisiones.

Tiempo de Dedicación

A los loros no les gusta estar solos, así que tu loro querrá pasar mucho tiempo contigo. El querrá que juegues con él todos los días, y querrá estar contigo en la casa.

